

VAMEK Caravanrulle

for trygg og presis plassering av caravan mot spikertelt

Det er viktig at denne monteringsveiledningen følges som anvist.


Hele innretningen skal ligge plant i terrenget ved bruk. Tredelene monteres vinkelrett mot hverandre. (Diagonalmåling anbefales). Nesehjulet på vogna skal stå på planke/bord for å lette bevegelsen når innretningen brukes. Kjørebanelen for valsene skal holdes fri for partikler som kan hindre rullingen. Bruk en lett drill med lavest mulig moment.

Ikke bruk muttetrekker!

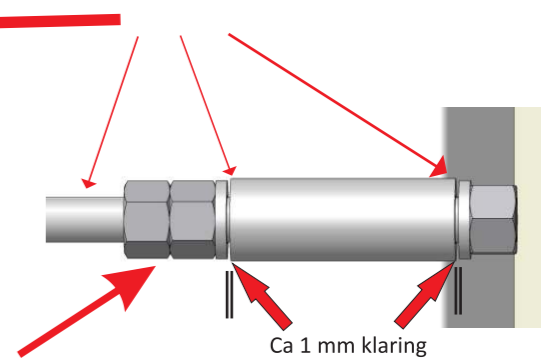


GRUNNET STOR BELASTNING UNDER BRUK ER DET VIKTIG AT PUNKTENE SMØRES MED GREASE!

73 cm innvendig mål
ca 4 meter impr. 148 x 48 mm



VIKTIG!
Tilsett grease på punktene og hele gjengestangen!



Muttere låses mot hverandre



Produsent:

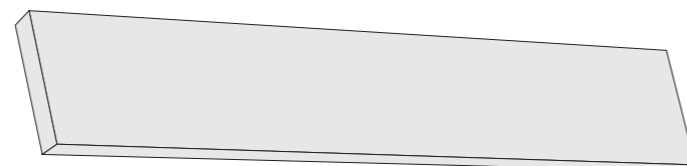


VEV-AL-PLAST AS

Øvermoan Industriområde, Rognan, Norway

post@vap.no www.vap.no +47 75 69 40 20

For enkelaksetvogn anbefales det at man bruker en planke (36x198) som forsterkning i de to krybbene. Dette vil motvirke nedbøying.



VAMEK Caravanrulle Monteringsveiledning. (Pakningsvedlegg)



Produsent:



VAP

VEV-AL-PLAST AS

Øvermoan Industriområde, Rognan, Norway

post@vap.no www.vap.no ☎ + 47 75 69 40 20

